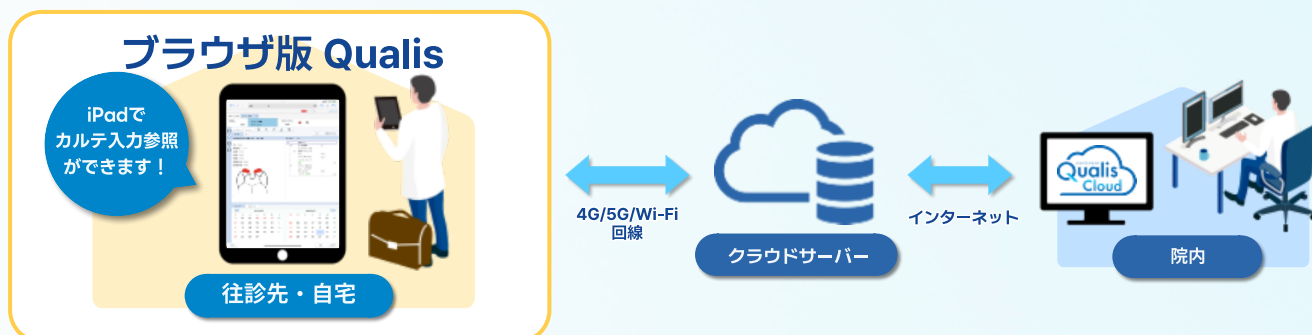




＼Qualis Cloud 簡易カルテ参照・記入オプション /

## ブラウザ版 Qualis

「ブラウザ版Qualis」は、iPad上で使用できる **Qualis Cloudのオプション機能**です。往診先や自宅等で4G、5G、Wi-Fi回線を利用してQualis Cloudサーバーにアクセスし、カルテ・病名・サマリの閲覧・入力や検査結果照会を行うことができます。



### Point1 シンプルな機能で使いやすく

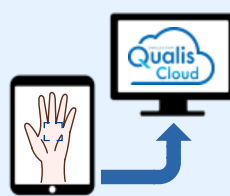
必要な機能に絞ったシンプルな画面構成で直感的に操作できます！

- |   |  |   |   |
|---|--|---|---|
| <p><b>参照<br/>できること</b></p> <ul style="list-style-type: none"> <li>● 来院カレンダー</li> <li>● 問診歴</li> <li>● 過去カルテ</li> <li>● カルテナビ</li> <li>● 患者サマリー</li> </ul> | <ul style="list-style-type: none"> <li>● 患者メモ</li> <li>● 検査結果 (単回)</li> <li>● 投薬歴</li> <li>● 診療アラーム</li> </ul> | <p><b>入力<br/>できること</b></p> <ul style="list-style-type: none"> <li>● カルテ所見</li> <li>● 所見テンプレート</li> <li>● シェーマ</li> <li>● 処置処方</li> <li>● 一括セット</li> </ul> | <ul style="list-style-type: none"> <li>● 院内検査結果入力</li> <li>● 過去カルテ修正</li> <li>● 病名</li> </ul> |
|---|--|---|---|

### Point2 手書き入力・写真取り込みも簡単に



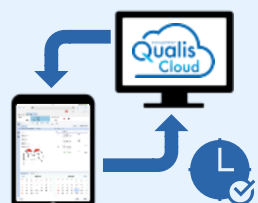
iPad専用のApple Pencilを利用し、紙カルテに記載する感覚で手書き入力ができます。手書き文字は自動的にテキストへ変換され、カルテに入力されます。処方欄での検索入力も同様に行えます。



iPadで撮影した写真をスピーディーに所見欄へ取り込みができます。写真に書き込みも可能です。

### Point3 院内のQualis Cloudとリアルタイムに同期

入力終了時には院内のQualis Cloudへも同時に記録・保存されます。往診先でのカルテ入力はもちろん、ご自宅でのカルテ修正などにも活用いただけます。また、万が一の通信事業者の障害時には、ブラウザ版Qualisの機能の範囲で補完が可能です。



\* 通信障害のケースによってはご利用ができない場合もございます。

### 活用シーン例



過去カルテや検査結果の参照  
カルテ入力



クリニック間での  
カルテ確認



時間外や緊急時対応時の  
カルテ確認

### お客様の声

こんな嬉しいお声をいただいています！



深夜・早朝緊急時電話があった際にその場でカルテを参照できるのが便利です。



往診先で利用しています。iPadの小さな画面でもカルテ入力しやすいです。



帰宅後も自宅ですっきりカルテを見直せます。

### ご用意いただくもの ◆ インターネット接続可能なiPad 1台～

**【対応端末】**

iPadシリーズ  
画面サイズ：10.2インチ以上  
※2025年1月現在iPad miniのみ対象外です。

**【対応OS】**

iPadOS 17以上  
(2025年1月現在)  
※以降、最新のiPadOSと1世代前のiPadOSのみ対応

**【対応ブラウザ】**

Safari



※iPadはお客様ご自身でご用意くださいますようお願いいたします。

デモ・お見積りについては当Webページよりご依頼ください！